


# YATIRIM FONLARI HAFTALIK BÜLTENİ



 **HALKYATIRIM**

halkyatirim.com.tr | 444 42 55

### ➤ Geçtiğimiz hafta piyasadaki gelişmeler;

- BIST100, Endekste bir önceki hafta yaşanan satışın, geçen hafta başında da devam ettiğini izledik. Önemli bir fibo seviyesi olan 3197'nin altında günlük kapanışlar alınmayarak endeksin 3200 üzerine tekrar attığını gördük. 3382'den haftaya başlayan endeks, haftayı 3281'den kapattı. Burada haftalık kayıp ise **%2.83** oldu. Bankacılık endeksinde **%13** negatif performans görülürken, Sınai endekste **%0.40** ile yatay pozitif bir hareket görüldü.
- USD/TRY, TCMB'den faiz indiriminin geldiği haftada yeni zirveler görürken 18.26'dan başlayan hafta 18.41'den sona erdi. Burada performans **%0.86** oldu.
- Ons Altın, FED'den beklentiye paralel 75 bp faiz artırımını gelirken, Powell'ın şahin söylemlerinin devam etmesi altını baskılamaya devam etti. 2022 için yeni diplerin oluştuğu haftada altındaki negatif seyir **%1.90** oldu.
- Gram Altın, Dolar/TL her ne kadar yukarı yönlü hareket etse de ons altın bacağına 2022'nin diplerini görmesi gram altında da geri çekilmenin yaşandığı bir haftayı geride bırakmamıza neden oldu. 983'ten haftaya başlayan gram altın, haftayı 972'den kapatırken kayıp **%1.05** oldu.
- Ons Gümüş, Kıymetli madenler baskı altında iken gümüşte bundan etkilendi. Bayrak formasyonu oluşan gümüşte 20 dolar, önemli direnç konumunda. 19.58'ten başladığı haftayı 18.87'den kapatırken haftalık negatif performans ise **%3.63** oldu.
- Brent Petrol, Hafta boyu 88-92 arasında işlem gören brent petrol, haftanın son işlem gününde %4'ün üzerinde kayıplar yaşarken üst üste 4. Haftada kayıplarını sürdürmüştü. Haftalık negatif performansı ise **%5.43**.
- Dolar endeksi, FED'den gelen faiz artırımını ve şahin söylemlerinin de etkisiyle 20 yılın en yüksek seviyelerini tazeledi. 109.65'ten başlamış olduğu haftayı 113.02'den kapatırken haftalık performans burada **%3.08** oldu.
- ABD 10 yıllık tahvil faizi, 3.45 seviyesinden haftaya başlarken yeni zirveler test edildi. Hafta 3.68'den tamamlanırken burada yükseliş **%6.86** oldu.
- Yurtdışı piyasalarda ise Amerika tarafında satıcı bir haftayı geride bıraktık. S&P500 **%4.65**, Nasdaq **%5.07**, Dow Jones **%4** kayıpla haftayı tamamladı.

### ➤ Geen hafta piyasada aıklanan veriler?

- Trkiye Cumhuriyet Merkez Bankası (TCMB) Aėustos toplantısının ardından Eyll toplantısında da faizi indirme kararı aldı. Banka, politika faizini 100 baz puan indirimle **%12** seviyesine ekti. TCMB karar metninde “finansal kořulların destekleyici olmasının nemine” vurgu yaptı. PPK'nın karara iliřkin aıklamasında, “Kurul, parasal aktarım mekanizmasının etkinliėini destekleyecek aralarını glendirmeye devam edecektir” denildi. Aıklamada, “Deėerlendirme sreleri tamamlanan kredi, teminat ve likidite politika adımları para politikası aktarım mekanizmasının etkinliėinin glendirilmesi iin kullanılmaya devam edilecektir” ifadeleri yer aldı.
- ABD Merkez Bankası (Fed) piyasa beklentilerine paralel olarak politika faizini **75** baz puan artırırken, faiz artıřlarının devam edeceėini ngrd. Fed yetkililerinin faize iliřkin ngrleri Kasım ayı iin de 75 baz puanlık artıřın masada olduėunu gsterdi. Fed faiz kararıyla birlikte ekonomik projeksiyonlarını da yayımladı. Enflasyon ve iřsizlik beklentileri yukarı ynl gncellenirken, bu yılın byme beklentisinde ařaėı ynl sert bir revizyon yapıldı.
- İngiltere Merkez Bankası politika faizini 50 baz puan artırarak **%2,50**'ye ekti. Bylece politika faizi 2008'den beri en yksek seviyeye ıktı.
- Japonya Merkez Bankası, beklentilere paralel olarak oybirliėiyle kısa vadeli faiz oranları iin hedefini eksi **%0,1**; 10 yıl vadeli hkmet tahvil getirileri iin hedefini ise **%0**'da tuttu.
- ABD'de iřsizlik maařı bařvuruları 6 haftada ilk kez ykseldi ancak buna raėmen tarihi dřk seviyelerde kalarak istihdam piyasasının saėlıklı grnmn koruduėuna iřaret etti. alıřma Bakanlıėı'nın verilerine gre iřsizlik maařı bařvuruları 17 Eyll'de sona eren haftada 5 bin kiři artarak **213 bin** oldu.
- Almanya'da, yksek enerji maliyetlerinin etkisiyle bileřik Satınalma Yneticileri Endeksi (PMI) eyllde **45,9** puana gerileyerek Mayıs 2020'den beri en dřk seviyeye indi.
- Euro Blgesi iin flař bileřik satın alma mdrleri endeksi (PMI), Aėustos ayındaki 48,9 puandan **48,2**'ye gerileyerek ekonomistlerin tahminlerine paralel bir deėer aldı.

## FON TANIYALIM

## Ziraat Portföy Agresif Değişken Fon (ZDZ)

## Yatırım Amacı ve Politikası

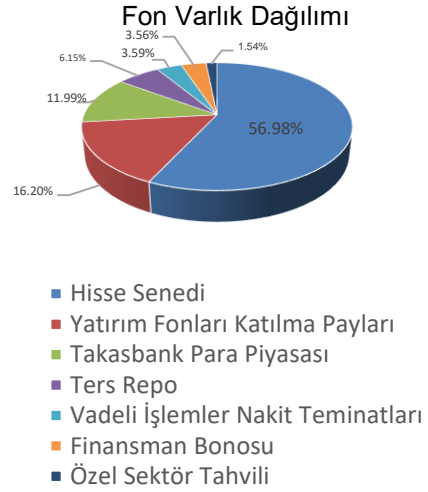
Fon'un yatırım stratejisi; Fon portföy sınırlamaları itibarıyla Sermaye Piyasası Kurulu'nun Seri:III-52.1 sayılı Yatırım Fonlarına İlişkin Esaslar Tebliği'nin 6. maddesi çerçevesinde "Değişken Fon" niteliğindedir. Fon yatırım stratejisi çerçevesinde sabit bir Varlık dağılımı hedefi olmayıp, değişken piyasa koşullarına göre esnek olarak yönetilmesi esasına dayanır. Fon, Türkiye ekonomisinin sunduğu uzun vadeli yüksek büyüme potansiyelinden istifade etme hedefini göz önüne alarak yatırım yapılacak sermaye piyasası araçlarının seçiminde, risk/getiri değerlendirmeleri sonucunda belirlenenler ve nakde dönüşümü kolay olanlar tercih edilir. Fon piyasa koşullarına bağlı olarak varlık ve işlem dağılımını 2.4 no'lu maddede yer alan asgari ve azami sınırlamalar dahilinde belirleyebilir. Fon, risk değer aralığı 5-7 olacak şekilde yönetilir. Risk değeri Kurul'un düzenlemelerine göre hesaplanmaktadır. Fon portföy dağılımı, devamlı olarak, söz konusu risk değer aralığına uygun olarak belirlenir.

1 2 3 4 5 6 7

Not: 1-2 Düşük Risk, 3-4-5 Orta Risk, 6-7 Yüksek risk seviyelerini ifade etmektedir.

İlgili fona ulaşmak için [tıklayınız](#).

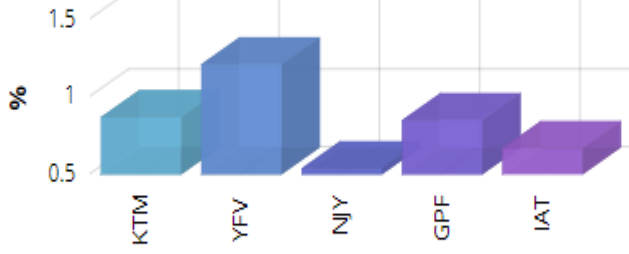
Fon Portföy Yöneticisi	Ziraat Portföy
Fon Kodu	ZDZ
Kuruluş Tarihi	13.04.2020
Tedavüldeki Payı	41,852,476.00
Fon Aktif Değeri(TL)	109,127,005.34
Yatırımcı Sayısı	1.303



## Fon Getirisi ve Ölçüt Getiri

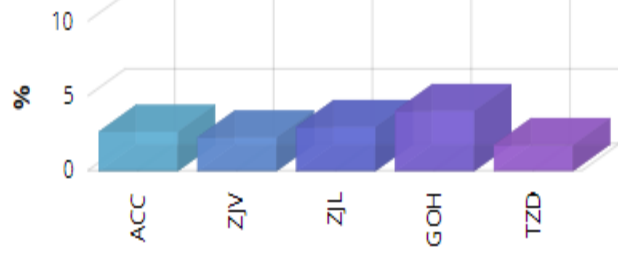
Periyot	Fon Net Getiri (%)	Ölçüt Getiri (%)	Mevduat Eşleniği
Son 1 Ay	14.36	1.50	181.45
Son 3 Ay	31.23	4.65	131.51
Son 6 Ay	59.73	9.21	125.74
Son 1 Yıl	95.58	19.41	98.53

 Haftalık Getiri (%)



- Geçen haftanın kazananı **Katılım Fonları** oldu.

 Haftalık Getiri (%)



- Geçen haftanın kaybedeni **Hisse Senedi Fonları** oldu.

• En Çok Kazandıran 5 Fon:

İstanbul Portföy Birinci Fon  
Sepeti Serbest Fon  
(IZB): %5.83

Ziraat Portföy Agresif  
Değişken Fon  
(ZDZ): %4.76

Garanti Portföy BIST100  
Dışı Şir.His.Sen. (TL)  
Fonu  
(GOH): %4.05

Ziraat Port. BIST100 Dışı  
Şirk.His.Sen. Fonu  
(HSYF)  
(ZJL): %2.98

Ziraat Portföy Dengeli  
Değişken Fon  
(ZBD): %2.78

• En Çok Kaybettiren 5 Fon:

İş Portföy İş  
Bank.İşt.End.His.Sn. (TL)  
Fonu (HSYF)  
(TI3): -%15.19

İş Portföy BIST Banka  
End.His.Sn. (TL) Fonu  
(HSYF)  
(TAU): -%12.33

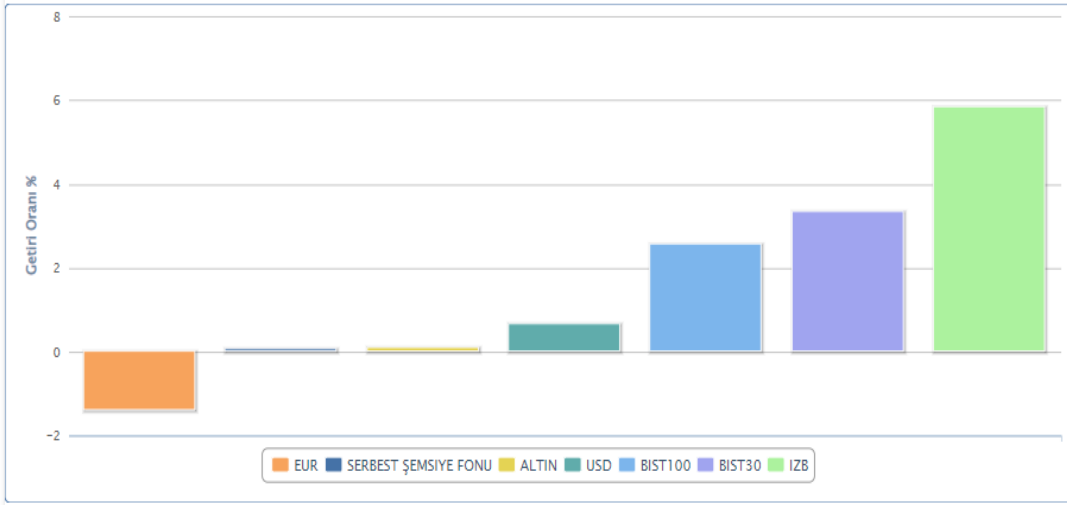
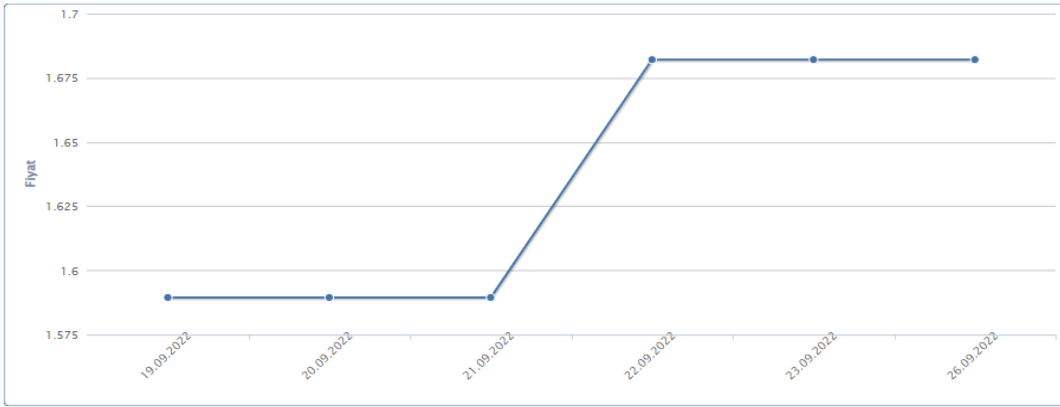
Yapı Kredi Portf. Bank.  
Sekt. His. Sen. Serbest  
Fon  
(YCP): -%8.98

Yapı Kredi Port.Fintech Ve  
Block.Tekn. Fon Sep. Fon  
(YZC): -%7.89

Ak Portföy Turizm ve  
Seyahat Sektörü Değişken  
Fon  
(TGR): -%7.48

İlk sırada yer alan **İstanbul Portföy Birinci Fon Sepeti Serbest Fon (IZB)** bu hafta **%5.83** getiri sağlamıştır.

Haftanın Yıldızı: IZB - İstanbul Portföy Birinci Fon Sepeti Serbest Fon



### Aylık Getiriler

Fon Aylık Getiriler (%)	Ocak	Şubat	Mart	Nisan	Mayıs	Haziran	Temmuz	Ağustos	Eylül	Ekim	Kasım	Aralık
2022	1.63	-2.976	3.397	10.333	1.962	4.586	4.948	6.444	5.11	-	-	-
2021	-	-	-	-	-	-	-	-	-	-	10.349	6.62
Ay Bazında Ortalama Getiri	1.63	-2.976	3.397	10.333	1.962	4.586	4.948	6.444	5.11	-	10.349	6.62

## ➤ Kategorisinin En Yüksek Getirili İlk 3 Fonu

Fon Kodu	Fon Adı	Haftalık Getiri(%)
<b>Hisse Senedi Fonları</b>		
GOH	Garanti Portföy BIST100 Dışı Şir.His.Sen. (TL) Fonu	4.05
ZJL	Ziraat Port. BIST100 Dışı Şirk.His.Sen. Fonu (HSYF)	2.98
ACC	İstanbul Portföy Dördüncü His. Sen. Fonu	2.65
<b>Borçlanma Aracı Fonları</b>		
TI6	İş Portföy Orta Vad. Borç. Araç. (TL) Fonu	0.52
NJR	Nurol Portföy Birinci Borçlanma Araçları Fonu	0.51
YOT	Yapı Kredi Port. Orta Vad. Borç. Araç. Fonu	0.48
<b>Para Piyasası Fonları</b>		
PPN	Nurol Portföy Para Piyasası Fonu	0.43
ZBJ	Ziraat Port. Başak Para Piyasası (TL) Fonu	0.41
RPP	Rota Portföy Para Piyasası (TL) Fonu	0.40
<b>Kısa Vadeli Borçlanma Aracı Fonları</b>		
IST	İstanbul Portföy Kısa Vad. Borç. Araç. (TL) Fonu	0.40
HKV	Ziraat Port. Halkbank Kısa Vad.Borç.Araç. (TL) Fonu	0.36
<b>Kıymetli Madenler ve Emtia Fonları</b>		
KUT	KT Portföy Kıymetli Madenler Katılım Fonu	2.31
IOG	İş Portföy Gümüş Serbest Fon	2.11
MJG	Mükafat Portföy Gümüş Fon Sepeti Fonu	1.32
<b>Katılım Fonları</b>		
YFV	Yapı Kredi Port. Kira Sert. Katılım Fonu	1.21
KTM	KT Portföy Birinci Katılım (TL) Fonu	0.87
GPF	Garanti Portföy Birinci Katılım Fonu	0.85
<b>Katılım Hisse Senedi Fonları</b>		
GKV	Garanti Portföy Katılım His. Sen. (TL) Fonu (HSYF)	1.04
ZPE	Ziraat Portföy Katılım His. Sen. Fonu (HSYF)	0.81
KPC	KT Portföy Katılım Hisse Senedi (TL) Fonu (HSYF)	0.68
<b>Döviz Fonları</b>		
YJY	Yapı Kredi Portföy Yeniköy Serbest (Döviz) Fon	0.63
ZPA	Ziraat Portföy Serbest (Döviz) Fon	0.57
YPL	Yapı Kredi Portföy Balat Serbest (Döviz) Fon	0.55
<b>Robo Fonlar</b>		
<b>Değişken Fonlar</b>		
ZDZ	Ziraat Portföy Agresif Değişken Fon	4.76
ZBD	Ziraat Portföy Dengeli Değişken Fon	2.78
ZDD	Ziraat Portföy Temkinli Değişken Fon	2.19
<b>Fon Sepeti Fonları</b>		
IZB	İstanbul Portföy Birinci Fon Sepeti Serbest Fon	5.83
ZPC	Ziraat Portföy Fon Sepeti Fonu	1.61
GZI	Garanti Portföy İkinci Fon Sepeti Fonu	0.56
<b>Serbest ve Karma Fonlar</b>		
BDC	Aura Portföy Bodrum Serbest Fon	1.35
RPT	Rota Portföy İkinci Serbest (TL) Fon	0.45
NJG	Nurol Portföy Birinci Serbest Fon	0.42



## ➤ Kategorisinin En Düşük Getirili İlk 3 Fonu

Fon Kodu	Fon Adı	Haftalık Getiri(%)
<b>Hisse Senedi Fonları</b>		
TI3	İş Portföy İş Bank.İşt.End.His.Sn. (TL) Fonu (HSYF)	-15.19
TAU	İş Portföy BIST Banka End.His.Sn. (TL) Fonu (HSYF)	-12.33
YCP	Yapı Kredi Portf. Bank. Sekt. His. Sen. Serbest Fon	-8.98
<b>Borçlanma Aracı Fonları</b>		
TBV	İş Portföy Özel Sek. Borç. Araç. (TL) Fonu	0.24
TZT	Ziraat Portföy Borç. Araç. (TL) Fonu	0.31
YBS	Yapı Kredi Port. Özel Sek. Borç. Araç. Fonu	0.34
<b>Para Piyasası Fonları</b>		
IJV	İstanbul Portföy Birinci Para Piyasası (TL) Fonu	0.29
IDL	Mükafat Portföy Para Piyasası Fonu	0.38
HLL	Ziraat Port. Halkbank Para Piyasası (TL) Fonu	0.39
<b>Kıymetli Madenler ve Emtia Fonları</b>		
AES	Ak Portföy Petrol Yab. BYF Fon Sepeti Fonu	-5.99
ZCN	Ziraat Portföy Emtia Fon Sepeti Fonu	-2.04
GTZ	Garanti Portföy Gümüş Fon Sepeti Fonu	-2.02
<b>Katılım Fonları</b>		
KSR	KT Portföy Sürdürülebilirlik Katılım Fonu	-1.43
KLU	KT Portföy Para Piyasası Katılım (TL) Fonu	0.33
HPV	Ziraat Port. Halk Kısa Vad. Kira Sert.Kat.(TL) Fonu	0.36
<b>Döviz Fonları</b>		
YVG	Yapı Kredi Portföy Sarıyer Serbest (Döviz-Avro) Fon	-1.65
EUZ	Garanti Portföy Serbest (Döviz-Avro) Fon	-1.56
MJL	Mükafat Portföy Aktif Serbest (Döviz-Avro) Fon	-1.41
<b>Yabancı Hisse Senedi Fonları</b>		
YAY	Yapı Kredi Port. Yab. Tek. Sek. His. Sen. Fonu	-3.52
TMG	İş Portföy Yab. His. Sen. Fonu	-2.72
AFV	Ak Portföy Avrupa Yab. His. Sen. Fonu	-2.38
<b>Robo Fonlar</b>		
MJB	Mükafat Portföy Birinci Fon Sepeti Fonu	-3.12
IBB	İş Portföy Üç. Değ. Fon	-1.74
TI7	İş Portföy İki. Değ. Fon	-1.32
<b>Değişken Fonlar</b>		
TGR	Ak Portföy Turizm ve Seyahat Sektörü Değişken Fon	-7.48
YJH	Yapı Kredi Portföy Temiz Enerji Değişken Fon	-6.91
GZY	Garanti Portföy Turizm Ve Seyahat Sektörü Değ. Fon	-6.70
<b>Fon Sepeti Fonları</b>		
YZC	Yapı Kredi Port.Fintech Ve Block.Tekn. Fon Sep. Fon	-7.89
YTD	Yapı Kredi Port. Yab. Fon Sepeti Fonu	-4.67
YJK	Yapı Kredi Portföy Dördüncü Fon Sepeti Fonu	-4.21
<b>Serbest ve Karma Fonlar</b>		
IVY	İstanbul Portföy Blockchain Teknolojileri Karma Fon	-6.34
RHS	Rota Port. Hisse Senedi Serbest (TL) Fon (HSYF)	-5.03
IZS	İstanbul Portföy Altıncı Serbest Fon	-4.81

## ➤ Yatırım Fon dağılım önerilerine bakıldığında;

Normal fon dağılımlarında **Hisse Senedi, Değişken** fon ağırlık olarak öne çıkmaktadır. Agresif dağılım getirisi **%224**, Dengeli dağılım getirisi **%112** ve Korumacı dağılım getirisi **%35** olarak gerçekleşmiştir.



Katılım fon dağılımlarında **Hisse Senedi, Kıra Sertifikaları** fonu ağırlık olarak öne çıkmaktadır. Agresif dağılım getirisi **%127**, Dengeli dağılım getirisi **%89** ve Korumacı dağılım getirisi **%23** olarak gerçekleşmiştir.



### Haftalık Takvim

Haftalık Veri Takvimi						
Tarih	TSI	Ülke	Açıklanacak Veri	Dönemi	Beklenti	Önceki
26 Eylül	03:30	Japonya	Jibun Bank İmalat PMI (Öncü)	Eylül	-	51.5
26 Eylül	03:30	Japonya	Jibun Bank Hizmet PMI (Öncü)	Eylül	-	49.5
26 Eylül	10:00	Türkiye	Kapasite Kullanım Oranı	Eylül	-	76.7%
26 Eylül	10:00	Türkiye	Reel Sektör Güven Endeksi	Eylül	-	101.4
26 Eylül	10:00	Euro Bölgesi	AMB Yetkilisi Guindos'un Konuşması			
26 Eylül	10:00	Euro Bölgesi	AMB Yetkilisi Nagel'in Konuşması			
26 Eylül	10:30	Euro Bölgesi	AMB Yetkilisi Panetta'nın Konuşması			
26 Eylül	11:00	Almanya	IFO İş İklimi Anketi	Eylül	86.0	88.5
26 Eylül	11:00	Almanya	IFO Beklenti Anketi	Eylül	78.0	80.3
26 Eylül	11:00	Almanya	IFO Cari Durum Beklenti Anketi	Eylül	96.0	97.5
26 Eylül	15:30	ABD	Chicago FED Ulusal Aktivite Endeksi	Ağustos	-	0.27
26 Eylül	16:00	Euro Bölgesi	AMB Başkanı Lagarde'in Konuşması			
26 Eylül	17:00	Euro Bölgesi	AMB Yetkilisi Centeno'nun Konuşması			
26 Eylül	17:00	ABD	FED Yetkilisi Collins'in Konuşması			
26 Eylül	17:30	ABD	Dallas FED İmalat Aktivitesi	Eylül	-8.0	-12.9
26 Eylül	19:00	ABD	FED Yetkilisi Bostic'in Konuşması			
26 Eylül	23:00	ABD	FED Yetkilisi Mester'in Konuşması			
27 Eylül		Almanya	Perakende Satışlar (Aylık)	Ağustos	-0.9%	1.9%
27 Eylül		Almanya	Perakende Satışlar (Yıllık)	Ağustos	-5.0%	-5.5%
27 Eylül	02:50	Japonya	ÜFE Hizmet (Yıllık)	Ağustos	2.4%	2.1%
27 Eylül	13:15	ABD	FED Yetkilisi Evans'ın Konuşması			
27 Eylül	14:00	Euro Bölgesi	AMB Yetkilisi Villeroy'un Konuşması			
27 Eylül	14:30	Euro Bölgesi	AMB Yetkilisi Panetta'nın Konuşması			
27 Eylül	15:30	ABD	FED Başkanı Powell'in Konuşması			
27 Eylül	15:30	ABD	Dayanıklı Mal Siparişleri (Aylık, Öncü)	Ağustos	-0.1%	-0.1%
27 Eylül	15:30	ABD	Çekirdek Dayanıklı Mal Siparişleri (Aylık, Öncü)	Ağustos	0.3%	0.2%
27 Eylül	15:30	ABD	Savunma Dışı Sermaye Mali Siparişleri (Aylık, Öncü)	Ağustos	0.2%	0.3%
27 Eylül	15:30	ABD	Savunma Dışı Sermaye Mali Teslimatları (Aylık, Öncü)	Ağustos	-	0.5%
27 Eylül	16:15	Euro Bölgesi	AMB Yetkilisi Guindos'un Konuşması			
27 Eylül	17:00	ABD	Conference Board Tüketici Güveni	Eylül	104.5	103.2
27 Eylül	17:00	ABD	Richmond Fed İmalat Endeksi	Eylül	-10	-8
27 Eylül	17:00	ABD	Yeni Konut Satışları	Ağustos	500K	511K
27 Eylül	17:00	ABD	Yeni Konut Satışları (Aylık)	Ağustos	-2.2%	-12.6%
28 Eylül	03:35	ABD	FED Yetkilisi Mary'nin Konuşması			
28 Eylül	10:15	Euro Bölgesi	AMB Başkanı Lagarde'in Konuşması			
28 Eylül	15:35	ABD	FED Yetkilisi Bostic'in Konuşması			
28 Eylül	17:00	ABD	Askıda Konut Satışları	Ağustos	-0.5%	-1.0%
28 Eylül	21:00	ABD	FED Yetkilisi Evans'ın Konuşması			
29 Eylül	10:00	Türkiye	Ekonomik Güven Endeksi	Eylül	-	94.3
29 Eylül	12:00	Euro Bölgesi	Tüketici Güven Endeksi	Eylül	-	-28.8
29 Eylül	12:00	Euro Bölgesi	Ekonomik Güven Endeksi	Eylül	96	97.6
29 Eylül	12:00	Euro Bölgesi	Sanayi Güven Endeksi	Eylül	-	1.2
29 Eylül	12:00	Euro Bölgesi	Hizmetler Güven Endeksi	Eylül	-	8.7
29 Eylül	10:00	Euro Bölgesi	AMB Yetkilisi Simkus'un Konuşması			
29 Eylül	10:00	Euro Bölgesi	AMB Yetkilisi Panetta'nın Konuşması			
29 Eylül	10:45	Euro Bölgesi	AMB Yetkilisi Centeno'nun Konuşması			
29 Eylül	11:00	Euro Bölgesi	AMB Yetkililerinde Villeroy, Knot ve Elderson'ın Konuşmaları			
29 Eylül	11:00	Euro Bölgesi	AMB Yetkilisi Rehn'in Konuşmaları			
29 Eylül	11:00	Euro Bölgesi	AMB Yetkilisi Guindos'un Konuşması			
29 Eylül	11:15	Euro Bölgesi	AMB Yetkilisi Kazaks'ın Konuşması			
29 Eylül	15:00	Almanya	TÜFE (Aylık)	Eylül	-	0.3%
29 Eylül	15:00	Almanya	TÜFE (Yıllık)	Eylül	8.9%	7.9%
29 Eylül	15:30	ABD	Haftalık İşsizlik Maaşı Başvuruları	24 Eylül	-	213K
29 Eylül	15:30	ABD	Devam Eden İşsizlik Başvuruları	17 Eylül	-	1379K
29 Eylül	15:30	ABD	GSYİH (Çeyreksel)	2.Çeyrek	-0.6%	-0.6%
29 Eylül	15:30	ABD	GSYİH Fiyat Endeksi	2.Çeyrek	8.9%	8.9%
29 Eylül	15:30	ABD	Kişisel Tüketim	2.Çeyrek	1.5%	1.5%
29 Eylül	15:30	ABD	Çekirdek PCE (Çeyreksel)	2.Çeyrek	4.4%	4.4%
29 Eylül	20:00	Euro Bölgesi	AMB Yetkilisi Lane'in Konuşması			
29 Eylül	20:00	ABD	FED Yetkilisi Mester'in Konuşması			
29 Eylül	23:45	ABD	FED Yetkilisi Mary'nin Konuşması			
30 Eylül		Almanya	İthalat Fiyat Endeksi (Aylık)	Ağustos	2.2%	1.4%
30 Eylül		Almanya	İthalat Fiyat Endeksi (Yıllık)	Ağustos	29.9%	28.9%
30 Eylül	02:50	Japonya	Sanayi Üretimi (Aylık, Öncü)	Ağustos	-0.2%	0.8%
30 Eylül	02:50	Japonya	Sanayi Üretimi (Yıllık, Öncü)	Ağustos	1.8%	-2.0%
30 Eylül	02:50	Japonya	Perakende Satışlar (Aylık, Öncü)	Ağustos	0.2%	0.8%
30 Eylül	02:50	Japonya	Perakende Satışlar (Yıllık, Öncü)	Ağustos	2.7%	2.4%
30 Eylül	04:30	Çin	İmalat PMI	Eylül	49.2	49.4
30 Eylül	04:30	Çin	İmalat Dışı PMI	Eylül	52.3	52.9
30 Eylül	04:45	Çin	Caixin İmalat PMI	Eylül	-	49.5
30 Eylül	08:00	Japonya	Konut Başlangıçları (Yıllık)	Ağustos	-3.9%	-5.4%
30 Eylül	08:00	Japonya	Tüketici Güveni	Eylül	33.5	32.5
30 Eylül	10:00	Türkiye	Dış Ticaret Dengesi	Ağustos	-	-10.69B
30 Eylül	12:00	Euro Bölgesi	TÜFE (Aylık)	Ağustos	-	0.6%
30 Eylül	12:00	Euro Bölgesi	TÜFE (Yıllık)	Ağustos	9.7%	9.1%
30 Eylül	12:00	Euro Bölgesi	Çekirdek TÜFE (Yıllık)	Ağustos	4.9%	4.3%
30 Eylül	15:30	ABD	Kişisel Gelir	Ağustos	0.3%	0.2%
30 Eylül	15:30	ABD	Kişisel Harcamalar	Ağustos	0.2%	0.1%
30 Eylül	15:30	ABD	PCE Deflator (Aylık)	Ağustos	0.1%	-0.1%
30 Eylül	15:30	ABD	PCE Deflator (Yıllık)	Ağustos	6.0%	6.3%
30 Eylül	15:30	ABD	PCE Çekirdek Deflator (Aylık)	Ağustos	0.5%	0.1%
30 Eylül	15:30	ABD	PCE Çekirdek Deflator (Yıllık)	Ağustos	4.8%	4.6%
30 Eylül	16:00	ABD	FED Yetkilisi Brainard'ın Konuşması			
30 Eylül	16:45	ABD	MNI Chicago PMI	Eylül	51.8	52.2
30 Eylül	17:00	ABD	Michigan Beklenti Anketi (Final)	Eylül	59.5	59.5
30 Eylül	17:00	ABD	Michigan 1 Yıllık Enflasyon Beklentisi (Final)	Eylül	-	4.6%
30 Eylül	17:00	ABD	Michigan 5-10 Yıllık Enflasyon Beklentisi (Final)	Eylül	-	2.8%
30 Eylül	17:00	ABD	Michigan Cari Koşullar (Final)	Eylül	-	59.9
30 Eylül	17:00	ABD	Michigan Beklentiler (Final)	Eylül	-	58.9
30 Eylül	18:30	Euro Bölgesi	AMB Yetkilisi Schnabel'in Konuşması			
30 Eylül	23:15	ABD	FED yetkilisi Williams'ın Konuşması			

Kaynak: Bloomberg, TCMB, TÜİK, HLY Arşivine

## Yatırım Danışmanlığı ve Bireysel Portföy Yönetimi

Özlem ÜNAL  
Müdür

Tuba ŞAHİN  
Yönetmen

Semih Can ÖZER  
Uzman

Semih ÖZER  
Uzman

Gizem Tetik  
ARGİN  
Uzman



yrtdanismanligibpy@halkyatirim.com.tr



0(212) 314 81 81

### ÇEKİNCE

"Yatırım Danışmanlığı" hizmeti; aracı kurumlar, portföy yönetim şirketleri, mevduat kabul etmeyen bankalar ile müşteri arasında imzalanacak Yatırım Danışmanlığı sözleşmesi çerçevesinde sunulmaktadır. Burada yer alan bilgi, yorum ve tavsiyeleri, kişilerin yerindelik testi ile belirlediği risk seviyeleri dikkate alınarak, Halk Yatırım Yatırım Danışmanlığı ve Araştırma birimi nezdinde güvenilir olduğuna inanılan bilgi kaynaklarından yararlanarak hazırlanmakta ve kişiye özel sunulmaktadır. Verilen bu tavsiyeler mali durumunuz ile risk ve getiri tercihlerinize uygun olmayabilir. Bu nedenle, risk yapınıza uygun olmayan şekilde sadece burada yer alan bilgilere dayanılarak yatırım kararı verilmesi beklentilerinize uygun sonuçlar doğurmayabilir. Size özel olarak tahsis edilen Yatırım Danışmanınız ile irtibata geçmeniz ve mali durumunuz ve risk seviyelerinize uygun kararları birlikte almanız tavsiye edilir.

Veri ve grafikler güvenilirliğine inandığımız güvenilir kaynaklardan derlenmiş olup, yapılan yorumlar sadece HALK YATIRIM MENKUL DEĞERLER A.Ş. Yatırım Danışmanlığı'nın beklentilerini yansıtmaktadır. Bu bilgiler ışığında yapılan ve yapılacak olan ileriye dönük yatırımların sonuçlarından Şirketimiz hiçbir şekilde sorumlu tutulamaz. Ayrıca, Halk Yatırım Menkul Kıymetler A.Ş.'nin yazılı izni olmadıkça içeriği kısmen ya da tamamen üçüncü kişilerce hiç bir şekil ve ortamda yayınlanamaz, iktisap edilemez, alıntı yapılamaz, kullanılamaz. İleti, gönderilen kişiye özel ve münhasırdır. İlave olarak, bu raporun gönderildiği ve yukarıdaki açıklamalarımız doğrultusunda kullanıldığı ülkelerdeki yasal düzenlemelerden kaynaklı tüm talep ve dava haklarımız saklıdır.

Uyarı Notu: Bu e-posta'nın içerdiği bilgiler (ekleri dahil olmak üzere) gizlidir. Onayımız olmaksızın üçüncü kişilere açıklanamaz. Bu mesajın gönderilmek istendiği kişi değilseniz, lütfen mesajı sisteminizden derhal siliniz. Halk Yatırım Menkul Değerler A.Ş. bu mesajın içerdiği bilgilerin doğruluğu veya eksiksiz olduğu konusunda bir garanti vermemektedir. Bu nedenle bilgilerin ne şekilde olursa olsun, içeriğinden, iletilmesinden, alınmasından, saklanmasından sorumlu değildir. Bu mesajın içeriği yazarına ait olup, Halk Yatırım Menkul Değerler A.Ş.'nin görüşlerini içermeyebilir.

